

HORARIOS

| | |
|--------------|---|
| 09:45 | APERTURA DE SECRETARÍA |
| 10:15 | APERTURA DE TRANSICIÓN CTO DE MADRID |
| 11:30 | SALIDA CTO MADRID ESTANDAR masculino |
| 11:33 | SALIDA CTO MADRID ESTANDAR femenino |
| 13:00 | APERTURA DE TRANSICIÓN SPRINT |
| 14:20 | SALIDA SPRINT |
| 14:40 | ENTREGA DE TROFEOS CTO MADRID |
| 16:10 | FINAL ÚLTIMO SPRINT |
| 16:10 | ENTREGA DE TROFEOS SPRINT |

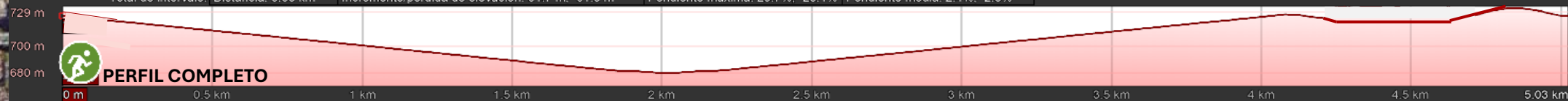
1ª CARRERA A PIE 4,9 km



1 VUELTA



Gráfico: min., media, máx. Elevación: 680, 706, 729 m
Total de intervalo: Distancia: 5.03 km Incremento/pérdida de elevación: 61.7 m. -61.8 m Pendiente máxima: 29.7%, -28.1% Pendiente media: 2.4%, -2.3%



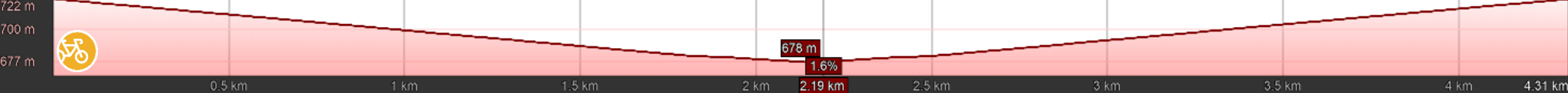
JOAQUIN COSTA

CICLISMO 18.4K

4 VUELTAS



Gráfico: min., media, máx. Elevación: 677, 699, 722 m
Total de intervalo: Distancia: 4.31 km | Incremento/pérdida de elevación: 44.9 m, -45.0 m | Pendiente máxima: 2.8%, -2.6% | Pendiente media: 2.1%, -2.1%

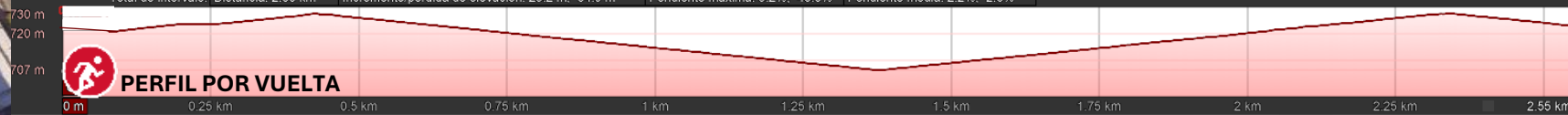


2ª CARRERA A PIE 2,5Km

1 VUELTA



Gráfico: min., media, máx. Elevación: 707, 719, 730 m
Total de intervalo: Distancia: 2,55 km Incremento/pérdida de elevación: 29,2 m, -34,9 m Pendiente máxima: 9,2%, -45,5% Pendiente media: 2,2%, -2,6%



PASO 1 POR SALIDA NORTE DEL TÚNEL

 FINAL 1ª CARRERA A PIE



PASO 2 POR SALIDA NORTE DEL TÚNEL

 FINAL DEL CICLISMO

